

PREPARA LA TUA SPEDIZIONE IN 5 FACILI PASSAGGI

Scopri come proteggere la tua merce da eventuali ritardi, sovrapprezzi e danni utilizzando imballaggi ed etichettature adeguati



SCATOLE

- 1 **SCEGLI LA QUALITÀ**
Le scatole riciclate sono meno resistenti. Accertati che la tua scatola sia rigida e in buono stato.
- 2 **EVITA GLI SPAZI VUOTI**
In caso di sovrapposizione di pacchi, troppe imbottiture riducono la robustezza dell'imballo. Evita scatole troppo grandi per il loro contenuto.
- 3 **SCATOLE PESANTI.**
Possiamo accettare scatole fino a 70 kg non pallettizzate, ma ti chiediamo gentilmente di apporre un'etichetta con scritto "HEAVY" sulle scatole oltre i 25 Kg.
- 4 **SEGNALA CON UNA H**
Utilizza un nastro sigillante adeguato e segnala con la lettera H la parte superiore e inferiore della scatola. Se lo ritieni opportuno, avvolgi l'intero pacco con una pellicola trasparente.
- 5 **UTILIZZA ETICHETTE CHIARE ED EVIDENTI.**
Rimuovi sempre le vecchie etichette. Apponi le nuove etichette sulla parte superiore in modo tale che il codice a barre risulti piatto (e non piegato lungo il margine).

PALLET

- 1 **IMPILA IN COLONNE**
Le colonne assicurano la massima robustezza della merce sul pallet. Sistema i colli sul pallet sovrapponendoli in modo da realizzare una costruzione stabile e resistente.
- 2 **NESSUNA SPORGENZA**
Gli articoli devono rientrare perfettamente all'interno del pallet senza sporgere oltre il bordo. Anche se accettiamo pallet sporgenti, preferiamo le spedizioni non sporgenti perché riducono i rischi di danni.
- 3 **ASSICURATI CHE SIA PIATTO**
Una superficie superiore piatta rende l'insieme resistente, compatto e impilabile. I pallet non impilabili sono soggetti a sovrapprezzi.
- 4 **FASCIA O AVVOLGI**
Utilizza la fasciatura e/o l'avvolgimento con pellicola estensibile per tenere in posizione gli articoli sul pallet. L'avvolgimento deve inglobare il pallet stesso.
- 5 **UTILIZZA ETICHETTE CHIARE ED EVIDENTI**
I pallet vengono impilati per il trasporto, quindi le etichette devono essere apposte lateralmente e non sul lato superiore.

SPIACENTI, NON POSSIAMO ACCETTARE LA TUA SPEDIZIONE...

Abbiamo bisogno della tua collaborazione per trasportare la tua merce in modo sicuro. Un imballaggio imperfetto mette a rischio la tua spedizione e quelle degli altri clienti, nonché il personale TNT. Prima di accettare qualsiasi merce, il nostro driver verificherà che sia "idonea al trasporto".

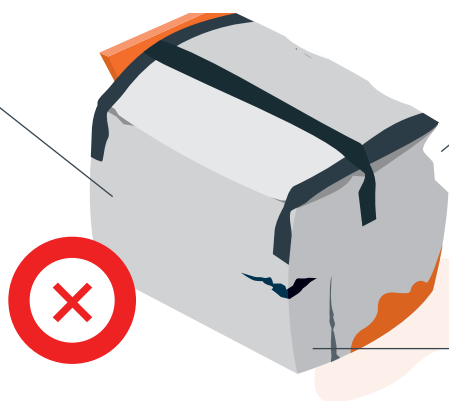
SCATOLE

IMBALLAGGIO INADEGUATO

Gli articoli pesanti non devono essere inseriti in scatole fragili.

Le scatole devono essere adeguatamente robuste, di qualità e dimensioni sufficienti.

Se necessario, utilizza fasciature aggiuntive per rafforzare la tua scatola.



SCATOLE DANNEGGIATE

Non accettiamo scatole bucate, schiacciate o che presentino segni di danni.

SCATOLE BAGNATE

Non accettiamo scatole bagnate, che presentino perdite o segni di danni causati da acqua.

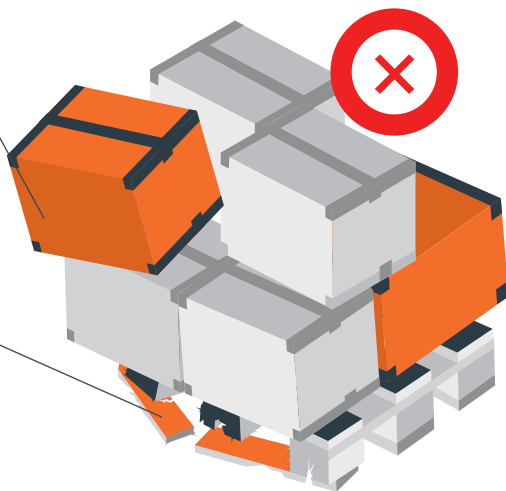
OLTRE I 70 KG

Le scatole superiori ai 70 kg devono essere palettizzate.

PALLET

ARTICOLI NON FISSATI

Tutto deve essere fissato al pallet con fasciatura e/o avvolgimento con pellicola, formando una singola unità non separabile.



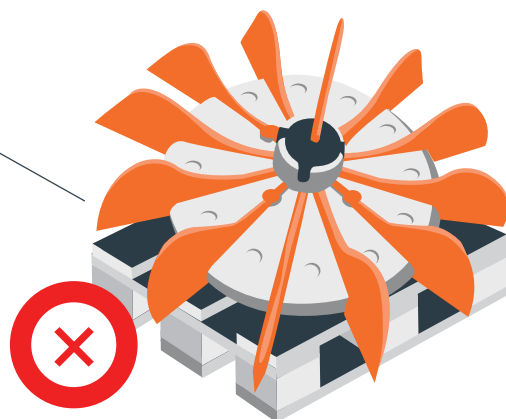
PALLET DI BASSA QUALITÀ

Non accettiamo pallet umidi, danneggiati o di bassa qualità.

ARTICOLI IRREGOLARI

BORDI TAGLIANTI

Non devono essere presenti articoli affilati esposti. Per evitare lesioni, occorre assicurare un'ampia imbottitura.



PARTI SPORGENTI

I colli che sporgono o fuoriescono possono provocare lesioni o danni a persone e cose.

⚠ Le spedizioni contenenti **merci pericolose** devono essere pienamente conformi alle normative IATA e ADR.

Per ulteriori informazioni sulle corrette modalità di imballaggio, visita il sito tnt.it oppure contattaci al numero 199 803 868